

**“Le opportunità dei finanziamenti nazionali
e della nuova programmazione
dei Fondi Europei 2014 - 2020”**

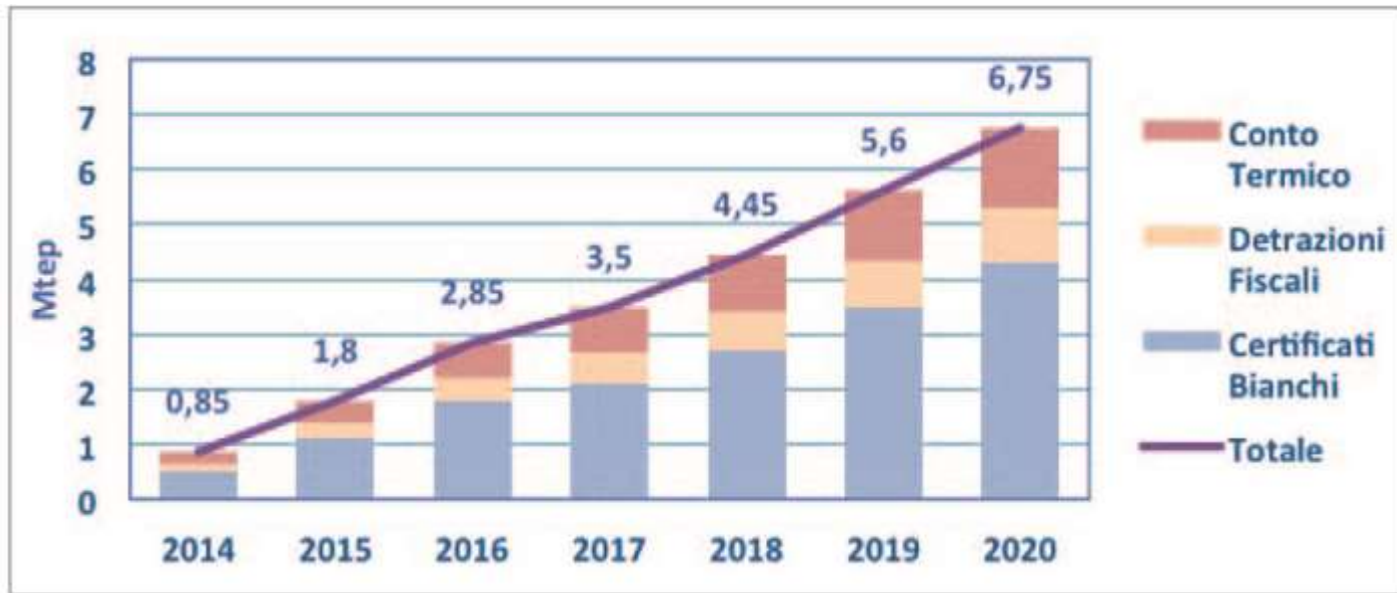
“Detrazioni fiscali e nuove opportunità”

Gabriella Azzolini
UTEE-AVEE

Napoli, 30 Marzo 2017

Articolo 7 EED

misure obbligatorie e alternative



Quadro di sintesi del conseguimento dei risparmi
(Mtep/anno di energia finale), anni 2014-2020

ENEA
EFFICIENZA ENERGETICA

Detrazioni fiscali del 65%

L. 296/2006 - Legge Finanziaria 2007

D.Lgs. 19/2/2007 – Decreto edifici

- detrazione dall'imposta lorda (IRPEF o IRES), no credito d'imposta;
- detrazioni erogate in 10 anni;
- limiti di detrazione da 30.000 a 100.000 euro.



Detrazioni fiscali del 65%

L. 232/ 2016 - Legge Finanziaria 2017

NOVITA' PER I CONDOMINI

- Aliquota di detrazione al 70% - superficie >25% involucro;
- Aliquota al 75% - «qualità media» dell'involucro;
- Rinnovo fino al 2021;
- 40.000 euro per unità immobiliare.



Edifici interessati

- Esistenti;
 - Appartenenti a qualsiasi categoria catastale;
 - Edifici collabenti (F2)
- Riscaldati.



Beneficiari

Possessori di IRPEF o IRES che sostengono le spese per la realizzazione dell'intervento :

- Proprietari o detentori a vario titolo;
- Familiari conviventi;
- Società pubbliche e private, solo per fabbricati strumentali;
- Istituti autonomi di case popolari;
- beneficiari appartenenti a «no tax area».



Interventi

Art. 1 – Legge Finanziaria 2007 e s.m.i:

- C. 344 – riqualificazione globale degli edifici - 100.000 euro;
- C. 345 – involucro - 60.000 euro;
- C.346 – pannelli solari - 60.000 euro;
- C. 347 – impianti termici - 30.000 euro;
- Sistemi domotici - 30.000 - 60.000 euro, no limiti.



Vantaggi

- Recupero del 65%;
- Vasta gamma di interventi agevolati;
- Ampi limiti di detrazione;
- Vasta gamma di soggetti interessati;
- Edifici appartenenti a qualsiasi categoria catastale;
- Aumento del comfort;
- Valore aggiunto dell'immobile;
- Riduzione nella spesa energetica;
- Documentazione semplificata.

Vantaggi per il sistema

- Recupero del parco immobiliare italiano;
- Supporto all'industria delle costruzioni;
- Accelerazione nella diffusione di tecnologie avanzate nel territorio;
- Benefici ambientali.



I Risultati

RAPPORTO 2017

2014: **300.000** pratiche

2015: **350.000** pratiche

2007-2015:

2,5 milioni di pratiche

13.500 GWh/anno risparmiati

3 Milioni di CO₂ non emessa

28 Miliardi di euro investiti

ENEA
EFFICIENZA ENERGETICA

ECOBONUS 65%

**RIQUALIFICAZIONE ENERGETICA
DEL PATRIMONIO EDILIZIO ESISTENTE**

ENEA
EUCUS 2017



Valutazioni e stime sugli investimenti attivati
e lo sviluppo del mercato di riferimento



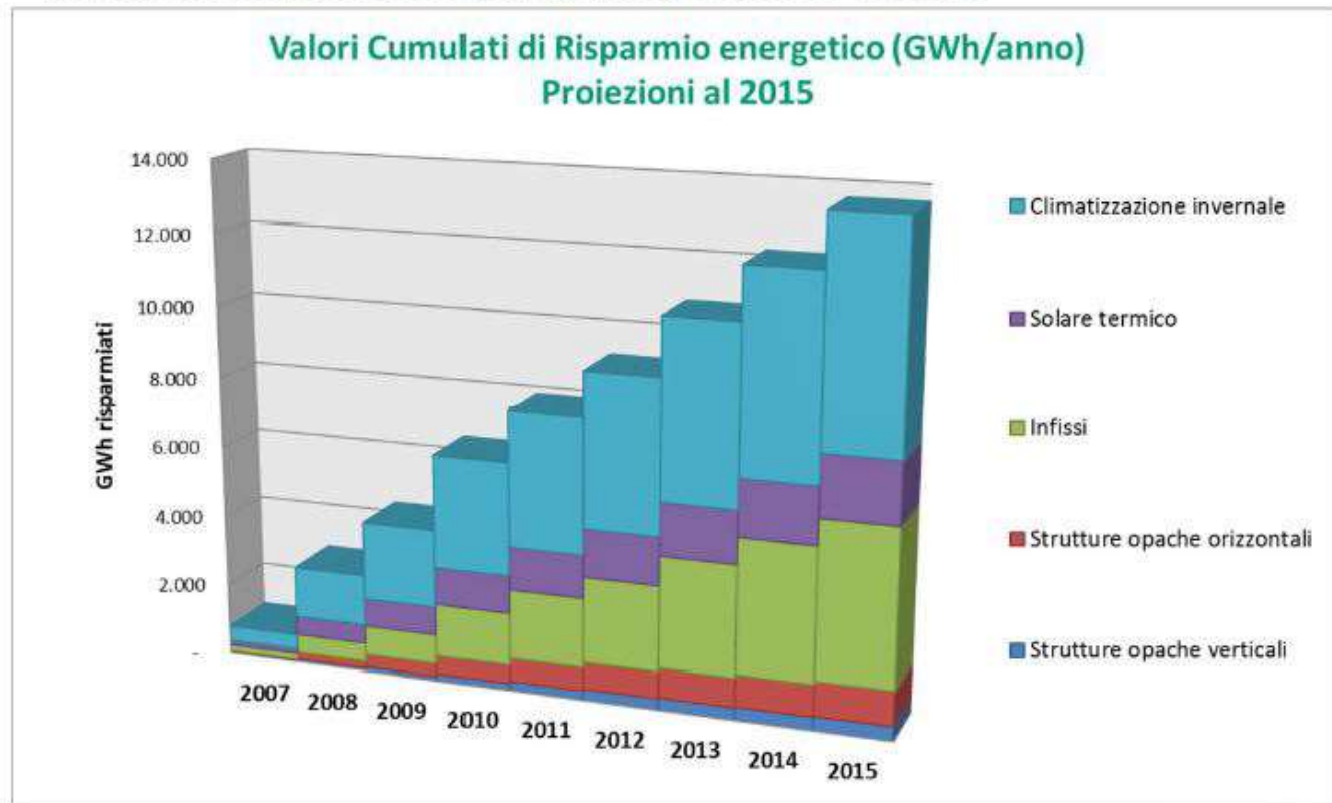
Risultati dal 2007

INVESTIMENTI CUMULATI (M€) DAL 2007 AL 2015



Risultati dal 2007

RISPARMIO ENERGETICO (GWh/anno) DAL 2007 AL 2015



Risultati anno 2014



FIG. 10 DISTRIBUZIONE PERCENTUALE DEL NUMERO DI RICHIESTE RICEVUTE PER TIPOLOGIA DI INTERVENTO EFFETTUATO – ITALIA, ANNO 2014

Risultati anno 2014



FIG. 12 DISTRIBUZIONE PERCENTUALE DEL RISPARMIO ENERGETICO PRODOTTO PER TIPOLOGIA DI INTERVENTO EFFETTUATO – ITALIA, ANNO 2014

Risultati dal 2007

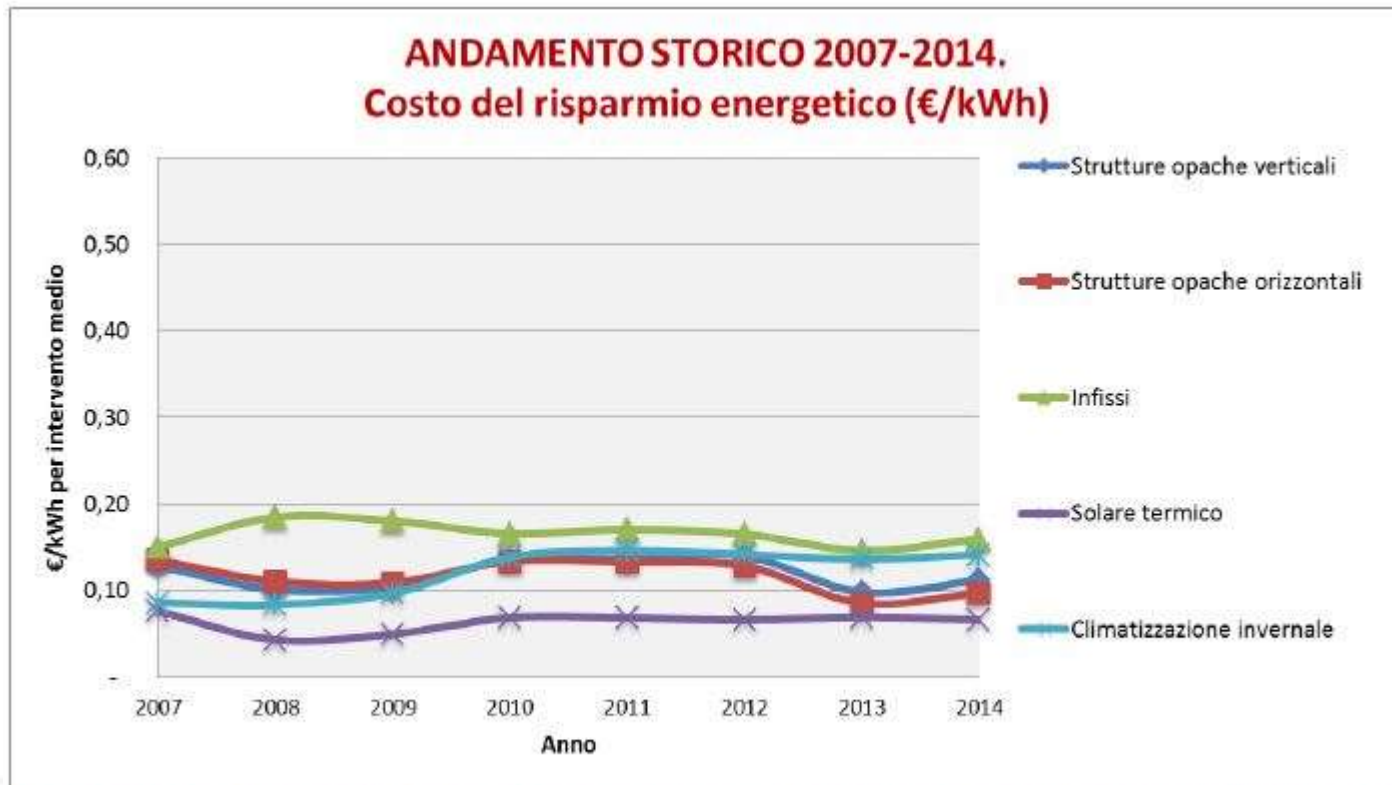


FIG. 17 ITALIA DATI STORICI ANNI 2007-2014: ANDAMENTO DEL COSTO DEL RISPARMIO ENERGETICO UNITARIO DISTINTO PER TIPOLOGIA DI INTERVENTO. VALORI ESPRESSI IN €/kWh

Servizi offerti da ENEA

- Portale informativo <http://efficienzaenergetica.acs.enea.it>
- Portale per l'[invio delle pratiche http://finanziaria2017.enea.it](http://finanziaria2017.enea.it)
- Servizio di consulenza email;
- Istruzione e aggiornamento dei professionisti;
- Attività di informazione.



Grazie per l'attenzione!

gabriella.azzolini@enea.it

www.energiaenergetica.enea.it

